

**AYUNTAMIENTO DE DAGANZO DE ARRIBA**  
**PRESUPUESTO DE INGRESOS 2015**

**ESTADO DE EJECUCIÓN DESDE 1/1/2015**


**HASTA 31/1/2015**

Fecha Obtención **19/02/2016 12:31:28**

Pág. **1**

Clasificación Econ. Org.	DENOMINACIÓN DE LAS APLICACIONES	Previsiones Iniciales	Modificaciones	Previsiones Definitivas	Derechos Nuevos	Der/Prev	Ingresos Realizados	Devoluciones de Ingresos	Recaudación Líquida	Rec/Der	Pendiente de Cobro	Estado de Ejecución
11200	Impuesto sobre Bienes Inmuebles: Bienes Inmuebles de Naturai	20.000,00		20.000,00	17.919,66	85,10	16.521,56		16.521,56	97,07	498,10	-2.980,34
11300	Impuesto sobre Bienes Inmuebles: Bienes Inmuebles de Naturai	2.950.000,00		2.950.000,00	3.069.402,88	104,05	2.550.004,69		2.550.004,69	83,08	519.398,19	119.402,88
11500	Impuesto sobre vehículos de Tracción Mecánica	500.000,00		500.000,00	491.868,80	98,27	441.983,18		440.686,65	89,69	50.692,15	-8.631,20
11600	Impuesto sobre Incremento del Valor de los Terrenos de Natur	320.000,00		320.000,00	497.716,74	155,54	362.697,23		362.387,59	72,81	135.329,15	177.716,74
13000	Impuesto sobre Actividades Económicas	300.000,00		300.000,00	333.110,37	111,04	239.438,55		239.438,55	71,88	93.671,82	33.110,37
29000	Impuesto sobre construcciones, instalaciones y obras	100.000,00		100.000,00	187.546,20	187,55	163.108,29		156.233,19	83,30	31.313,01	87.546,20
30100	Servicio de alcantarillado	5.000,00		5.000,00	3.232,58	64,65	3.232,58		3.232,58	100,00		-1.674,42
30200	Servicio de recogida de basuras	280.000,00		280.000,00	248.950,28	95,75	221.186,59		220.952,71	88,71	28.097,57	-11.049,72
31200	Tasas por servicios educativos	180.000,00		180.000,00	214.179,00	118,99	217.387,48		212.932,50	99,42	1.246,50	34.179,00
31300	Tasas por servicios deportivos	500.000,00		500.000,00	492.771,27	98,55	501.700,08		491.982,42	99,84	788,95	-7.228,73
31400	Tasas por servicios culturales	30.000,00		30.000,00	26.356,61	87,86	28.859,53		26.356,61	100,00		-3.643,39
31900	Tasas por servicios de cementerio	20.000,00		20.000,00	34.205,00	171,03	30.284,15		30.284,15	88,54	3.920,85	14.205,00
32101	Licencias urbanísticas	50.000,00		50.000,00	53.325,23	106,65	49.079,08		49.079,08	92,04	4.246,15	3.325,23
32101	Licencias de apertura de establecimientos	200.000,00		200.000,00	105.982,08	52,99	88.382,09		88.382,09	83,39	17.599,99	-94.017,92
32500	Tasa por expedición de documentos	1.000,00		1.000,00	2.994,67	299,47	2.924,67		2.924,67	97,66	70,00	1.994,67
32600	Tasa por retirada de vehículos	5.000,00		5.000,00	4.432,82	88,66	2,10		2,10	0,05	4.430,72	-567,18
32700	Tasa por recogida de animales	1.000,00		1.000,00	60,00	6,00						-940,00
32900	Licencias de autobusi y vehículos de alquiler	180,00		180,00	174,60	97,00	174,60		174,60	100,00		-5,40
32901	Voz pública	15.000,00		15.000,00	4.537,52	30,25	4.670,00		4.477,52	98,68	60,00	-10.462,48
32903	Tasa por celebración de bodas civiles	8.000,00		8.000,00	4.444,35	55,55	4.907,50		4.444,35	100,00		-3.555,65
32904	Tasa por inserción de anuncios en publicaciones oficiales	4.000,00		4.000,00	1.127,30	28,18	600,00		542,30	48,11	585,00	-2.872,70
33100	Tasa por entrada de vehículos a través de las aceras	40.000,00		40.000,00	35.805,43	89,51	34.801,60		34.801,60	97,20	1.003,83	-4.194,57
33200	Tasa por utilización privativa o aprovechamiento especial po	200.000,00		200.000,00	193.109,58	96,55	183.912,12		183.912,12	95,24	9.197,46	-6.890,42
33400	Tasa por apertura de calles y zanjas	2.000,00		2.000,00	826,50	41,33	722,70		722,70	87,44	1.038,00	-1.173,50
33500	Tasa por ocupación de la vía pública con terrazas	10.000,00		10.000,00	9.655,74	96,56	9.041,74		9.041,74	93,64	614,00	-344,26
	<b>Suma</b>	<b>5.723.180,00</b>		<b>5.723.180,00</b>	<b>6.032.335,21</b>	<b>105,40</b>	<b>5.155.492,11</b>	<b>26.074,04</b>	<b>5.129.418,07</b>	<b>85,03</b>	<b>902.917,14</b>	<b>309.155,21</b>

*[Firma]*  
CONCEJALA DE ECONOMIA Y HACIENDA



El documento está FIRMADO. Mediante el código de dep

**AYUNTAMIENTO DE DAGANZO DE ARRIBA**  
**PRESUPUESTO DE INGRESOS 2015**

**ESTADO DE EJECUCIÓN DESDE 1/1/2015**


**HASTA 31/12/2015**

Fecha Obtención 19/02/2016 12:31:28

Pág. 2

Clasificación Econ. Org.	DENOMINACIÓN DE LAS APLICACIONES	Previsiones Iniciales	Modificaciones	Previsiones Definitivas	Derechos Nuevos	Der/Prev	Ingresos Realizados	Devoluciones de Ingresos	Recaudación Líquida	Recibido	Pendiente de Cobro	Estado de Ejecución
33600	Tasa por ocupación de la vía pública con suspensión temporal	2.000,00		2.000,00								-2.000,00
33800	Compensación de telefonía de España S.A.	40.000,00		40.000,00	48.776,35	121,94	48.776,35		48.776,35	100,00		8.776,35
33901	Tasas por ocupación de la vía pública con mercancías y escom	5.000,00		5.000,00	2.747,93	54,96	2.511,93		2.511,93	91,41		-2.252,07
33903	Tasa por instalación de puestos y barracas, industrias calle	25.000,00		25.000,00	22.172,25	88,69	17.592,25		17.592,25	79,34		-2.827,75
33904	Tasa por utilización de locales municipales	15.000,00		15.000,00	7.561,00	50,41	7.561,00		7.561,00	100,00		-7.439,00
38900	Otros reintegros de operaciones corrientes				27.401,11	23,36	27.401,11		-7.441,69	-127,43		27.401,11
39150	Multas	25.000,00		25.000,00	5.539,81	116,20	14.866,67		55.916,74	80,20		-19.160,19
39201	Recargos del periodo ejecutivo y por declaración extemporánea	60.000,00		60.000,00	69.220,32	116,20	56.293,61		376,87			9.720,32
39300	Intereses de demora	15.000,00		15.000,00	27.913,47	186,09	25.131,38		25.098,88	89,92		12.913,47
39800	Indemnizaciones de seguros de no vida				2.296,16		2.296,16		2.296,16			2.296,16
39900	Otros ingresos diversos	50.000,00		50.000,00	16.427,70	32,86	9.941,22		9.441,22	57,47		-35.572,30
39901	Costas del procedimiento ejecutivo	7.500,00		7.500,00	10.441,67	139,22	10.453,67		10.441,67	100,00		2.941,67
42000	Participación en los Tributos del Estado	1.700.000,00		1.700.000,00	1.776.724,78	104,51	1.776.724,78		1.776.724,78	100,00		76.724,78
45010	Transferencias corrientes Convenio Centro de Día	190.000,00		190.000,00	106.139,63	55,86	106.139,63		106.139,63	100,00		-83.860,37
45011	Transferencias corrientes Convenio Casa de Niños	80.000,00		80.000,00	78.107,00	97,53	78.107,00		78.107,00	100,00		-1.893,00
45018	BESCAM gastos corrientes	220.000,00		220.000,00	143.994,76	65,45	143.994,76		143.994,76	100,00		-76.005,24
45019	Otras transferencias	10.000,00		10.000,00	18.736,06	187,36	17.608,22		17.608,22	93,98		8.736,06
45023	Transferencias corrientes convenios Servicios Sociales	69.500,00		69.500,00	61.848,98	88,99	61.848,98		61.848,98	100,00		-7.651,02
45050	Transferencias corrientes en cumplimiento de convenios suscr				24.601,60		24.601,60		24.601,60	100,00		24.601,60
45085	Subvención CAM PRISMA gasto corriente				251.203,68		251.203,68		251.203,68	100,00		251.203,68
52000	Intereses de cuentas bancarias	1.000,00		1.000,00	747,00	74,70	747,00		747,00	100,00		-253,00
53410	De sociedades y entidades no dependientes de las entidades l				6.197,02		6.197,02		6.197,02	100,00		6.197,02
54100	Arrendamiento de líneas urbanas	20.000,00		20.000,00	16.953,27	84,77	16.953,27		16.953,27	100,00		-3.046,73
54200	Arrendamientos de fincas rústicas	20.000,00		20.000,00	20.407,36	102,04	20.114,08		20.114,08	98,56		407,36
55000	Concesiones administrativas con contraprestación periódica	30.000,00		30.000,00	52.966,61	176,56						22.966,61
59900	Ingresos del Hogar del Jubilado	5.000,00		5.000,00	3.129,05	62,58	3.129,05		3.129,05	100,00		-1.870,95
	<b>Suma</b>	<b>8.311.180,00</b>		<b>8.311.180,00</b>	<b>8.835.388,78</b>	<b>106,31</b>	<b>7.885.686,73</b>	<b>49.303,97</b>	<b>7.836.382,76</b>	<b>88,69</b>	<b>999.007,02</b>	<b>524.209,78</b>

*[Firma manuscrita]*  
CONCEJALA DE ECONOMIA Y HACIENDA



El documento está FIRMADO. Mediante el código de dep

**AYUNTAMIENTO DE DAGANZO DE ARRIBA**  
**PRESUPUESTO DE INGRESOS 2015**


**ESTADO DE EJECUCIÓN DESDE 1/1/2015 HASTA 31/12/2015**

Fecha Obtención 19/02/2016 12:31:28

Pág. 3

Clasificación Econ. Org.	DENOMINACIÓN DE LAS APLICACIONES	Previsiones Iniciales	Modificaciones	Previsiones Definitivas	Derechos Netos	Der/Prev	Ingresos Realizados	Devoluciones de Ingresos	Recaudación Líquida	Rec/Der	Pendiente de Cobro	Estado de Ejecución
59901	Otros ingresos patrimoniales	40.000,00		40.000,00	88.829,89	222,07	88.829,89		88.829,89	100,00		48.829,89
	Total de operaciones corrientes:	8.351.180,00		8.351.180,00	8.924.219,67	106,96	7.974.516,62	49.303,97	7.925.212,65	88,81	999.007,02	573.039,67
91300	Prestamos a largo plazo											
	Total de operaciones de capital:											
	<b>Suma</b>	<b>8.351.180,00</b>		<b>8.351.180,00</b>	<b>8.924.219,67</b>	<b>106,96</b>	<b>7.974.516,62</b>	<b>49.303,97</b>	<b>7.925.212,65</b>	<b>88,81</b>	<b>999.007,02</b>	<b>573.039,67</b>

*[Firma manuscrita]*  
CONCEJALA DE ECONOMIA Y HACIENDA



Esta es una copia impresa del documento electrónico (Ref: 06SIU-SSB8F-PC50E-2C05D456D6DFE00E42B4FCB28D3D34BDC03E3AF71) generada con la aplicación informática Firmadoc. El documento está FIRMADO. Mediante el código de verificación puede comprobar la validez de la firma electrónica de los documentos firmados en la dirección web que proporciona la entidad emisora de este documento.