

**AYUNTAMIENTO DE DAGANZO DE ARRIBA**  
**PRESUPUESTO DE GASTOS 2015**

**ESTADO DE EJECUCIÓN DESDE**


**1/1/2015 HASTA 31/12/2015**

Fecha Obtención: **19/02/2016 12:30:53**

Pág. **1**

Org. Prog.	Clasificación Econ.	DENOMINACIÓN DE LAS APLICACIONES	Créditos Iniciales	Modificaciones	Créditos Totales	Obligaciones Reconocidas	Pagos Realizados	Reintegros de Gastos	Pagos Liquidados	Pendiente de Pago	Estado de Ejecución
011	31000	Intereses	380.000,00	-170.000,00	210.000,00	156.300,65	156.300,65	10.030,55	156.300,65		53.699,35
011	35900	Otros gastos financieros	40.000,00		40.000,00	15.515,99	25.546,54	10.030,55	15.515,99		24.484,01
011	91300	Amortización de préstamos a largo plazo con entidades de crédito	1.100.000,00		1.100.000,00	598.877,56	598.877,56		598.877,56		501.122,44
		Total Programa 011	1.520.000,00	-170.000,00	1.350.000,00	770.694,20	780.724,75	10.030,55	770.694,20		579.305,80
132	12003	Sueldos del Grupo C1		10.720,94	10.720,94	10.720,94	10.720,94		10.720,94		
132	12004	Sueldos del Grupo C2	167.571,60	27.808,61	195.380,21	195.380,21	195.380,21		195.380,21		
132	12006	Tiempos	16.517,16		16.517,16	15.750,85	15.750,85		15.750,85		766,31
132	12100	Complemento de destino	99.984,52		99.984,52	99.374,05	99.374,05		99.374,05		490,47
132	12101	Complemento específico	377.517,00		377.517,00	374.083,85	375.582,63	1.498,78	374.083,85		3.433,15
132	12103	Otros complementos	69.623,80		69.623,80	30.832,59	30.832,59		30.832,59		38.791,21
132	15100	Gratificaciones	20.000,00		20.000,00	21.241,26	21.241,26		21.241,26		-1.241,26
132	16000	Seguridad Social	187.773,52		187.773,52	208.830,12	191.776,19		191.776,19		-21.056,60
132	21200	Mantenimiento de edificios y otras construcciones	1.000,00		1.000,00						1.000,00
132	21300	Mantenimiento de maquinaria, instalaciones técnicas y utilla	1.000,00		1.000,00	1.436,55	1.436,55		1.436,55		-436,55
132	21400	Mantenimiento de material de transporte	3.000,00		3.000,00	6.398,87	6.398,87		6.398,87		-3.398,87
132	22100	Energía eléctrica	8.500,00		8.500,00	7.181,45	7.181,45		7.181,45		1.318,55
132	22101	Agua	700,00		700,00	385,36	306,19		306,19	79,17	314,64
132	22103	Combustibles y carburantes	5.000,00	-5.000,00	0,00						
132	22104	Y estuario	8.000,00		8.000,00	1.497,76	1.497,76		1.497,76		6.502,24
132	22111	Suministros de repuestos de maquinaria, utillaje y elementos				986,15	986,15		986,15		-986,15
132	22400	Primas de seguros	5.000,00		5.000,00	4.213,71	4.213,71		4.213,71		786,29
132	22711	Retirada de vehículos de la vía pública	5.000,00		5.000,00	3.214,38	2.293,08		2.293,08	921,30	1.785,62
		Total Programa 132	976.067,60	33.529,55	1.009.597,15	981.528,10	964.972,48	1.498,78	963.473,70	18.054,40	28.069,05
135	21300	Mantenimiento de maquinaria, instalaciones técnicas y utilla	500,00		500,00	228,59	228,59		228,59		271,41
135	21301	Mantenimiento de medios contra incendios	5.000,00		5.000,00	4.147,28	4.147,28		4.147,28		852,72
135	21400	Mantenimiento de material de transporte	500,00		500,00	690,93	690,93		690,93		-190,93
135	22100	Energía eléctrica	7.500,00		7.500,00	6.498,08	6.498,08		6.498,08		1.001,92
135	22101	Agua	500,00		500,00	458,28	387,04		387,04	71,24	41,72
		<b>Suma</b>	2.510.067,60	-136.470,45	2.373.597,15	1.764.245,46	1.757.649,15	11.529,33	1.746.119,82	18.125,64	603.351,69

*[Firma]*  
CONCEJALA DE ECONOMIA Y HACIENDA



Mediante el código de verificación electrónica puede comprobar la autenticidad de este documento. El documento está firmado. Mediante el código de verificación electrónica puede comprobar la autenticidad de este documento.

OTROS DATOS  
Código para validación: **E38VN-BOACN-S0BKT**  
Fecha de emisión: **18 de febrero de 2018 a las 5:57:48**  
Página 2 de 9

FIRMAS  
El documento ha sido firmado o aprobado por :  
**1.- CONCEJALA DE ECONOMIA Y HACIENDA de AYUNTAMIENTO DE DAGANZO DE ARRIBA**  
Firmado 22/02/2016 09:30

ESTADO  
**FIRMADO**

**AYUNTAMIENTO DE DAGANZO DE ARRIBA**  
**PRESUPUESTO DE GASTOS 2015**


**ESTADO DE EJECUCIÓN DESDE 1/1/2015 HASTA 31/12/2015**

Fecha Obtención: 19/02/2016 12:30:53

Pág. 2

Org. Prog. Econ.	Clasificación	DENOMINACIÓN DE LAS APLICACIONES	Créditos Iniciales	Modificaciones	Créditos Totales	Obligaciones Reconocidas	Pagos Realizados	Reintegros de Gastos	Pagos Líquidos	Pendiente de Pago	Estado de Ejecución
135	22103	Combustibles y carburantes	5.000,00	-5.000,00	2.000,00	533,95	533,95		533,95	1.466,05	1.466,05
135	22104	Vestuario	2.000,00		1.500,00	633,30	633,30		633,30	866,70	866,70
135	22105	Productos alimenticios	1.500,00		1.000,00					1.000,00	1.000,00
135	22106	Productos farmacéuticos y material sanitario	1.000,00		3.000,00	2.947,87	2.947,87		2.947,87	52,13	52,13
135	22400	Primas de seguros	3.000,00		1.000,00					1.000,00	1.000,00
135	22710	Formación de voluntarios	1.000,00		170.000,00	162.734,64	162.734,64		162.734,64	7.265,36	7.265,36
135	46300	Aportación a S.E.M.	170.000,00		192.500,00	178.872,92	178.801,68		178.801,68	71,24	71,24
		Total Programa 135	197.500,00	-5.000,00	192.500,00	178.872,92	178.801,68		178.801,68		13.627,08
150	13000	Retribuciones básicas del personal laboral fijo	265.105,19	16.722,17	281.827,36	281.827,36	281.827,36		281.827,36		453,32
150	13002	Otras remuneraciones: rehenes	9.000,00		9.000,00	8.546,68	8.546,68		8.546,68		-12.555,59
150	13100	Retribuciones básicas del personal laboral temporal	20.000,00	37.500,00	57.500,00	70.085,59	70.085,59		70.085,59		-5.559,21
150	15100	Gratificaciones	10.000,00		10.000,00	15.559,21	15.559,21		15.559,21	8.050,12	-13.478,62
150	16000	Seguridad Social	91.231,56		91.231,56	104.710,18	96.660,06		96.660,06	1.803,04	-1.803,04
150	20200	Arrendamientos de edificios y otras construcciones	2.000,00		2.000,00	155,40	155,40		155,40		1.844,60
150	20300	Arrendamientos de maquinaria, instalaciones y utillaje	3.000,00		3.000,00	588,02	588,02		588,02		2.411,98
150	21300	Mantenimiento de maquinaria, instalaciones técnicas y utilla	3.000,00		3.000,00	588,02	588,02		588,02		2.411,98
150	21400	Mantenimiento de material de transporte	7.500,00		7.500,00	6.010,68	5.687,57		5.687,57	323,11	1.489,32
150	22100	Energía eléctrica	6.000,00		6.000,00	7.714,96	7.714,96		7.714,96		-1.714,96
150	22101	Agua	700,00		700,00	1.617,71	1.530,46		1.530,46	87,25	-917,71
150	22103	Combustibles y carburantes	24.000,00		24.000,00	18.986,95	18.622,13		18.622,13	364,82	5.013,05
150	22104	Vestuario	5.000,00		5.000,00	5.702,22	5.578,56		5.578,56	123,66	-702,22
150	22111	Suministros de repuestos de maquinaria, utillaje y elementos	30.000,00		30.000,00	87.983,07	85.303,86	69,90	85.233,96	2.749,11	-57.983,07
150	22400	Primas de seguros	8.000,00		8.000,00	6.267,00	6.267,00		6.267,00		1.733,00
150	22706	Estudios y trabajos técnicos	50.000,00	-3.800,00	46.200,00	27.351,71	27.351,71		27.351,71		18.848,29
150	22710	Trabajos realizados por otras empresas	40.000,00		40.000,00	8.213,48	8.213,48		8.213,48		-8.213,48
150	61900	Inversiones de reposición en infraestructuras y bienes deesti	40.000,00		40.000,00	35.270,06	35.270,06		35.270,06		4.729,94
		Total Programa 150	571.536,75	50.422,17	621.958,92	688.393,32	674.962,11	69,90	674.892,21	13.501,11	-66.434,40
		Suma	3.265.104,35	-91.048,28	3.174.056,07	2.619.488,54	2.599.461,02	11.998,23	2.587.462,79	31.626,75	554.567,53

*[Firma]*  
CONCEJALA DE ECONOMIA Y HACIENDA



Mediante el código de verificación electrónico puede comprobar la autenticidad de este documento en Internet. El documento está firmado. Mediante el código de verificación electrónico puede comprobar la autenticidad de este documento en Internet. Mediante el código de verificación electrónico puede comprobar la autenticidad de este documento en Internet.

AYUNTAMIENTO DE DAGANZO DE ARRIBA  
PRESUPUESTO DE GASTOS 2015

ESTADO DE EJECUCIÓN DESDE


1/1/2015 HASTA 31/12/2015

Fecha Obtenida: 19/02/2016 12:30:53

Pág. 3

Clasificación Org. Prog. Econ.	DENOMINACIÓN DE LAS APLICACIONES	Créditos Iniciales	Modificaciones	Créditos Totales	Obligaciones Reconocidas	Pagos Realizados	Reintegros de Gastos	Pagos Líquidos	Pendiente de Pago	Estado de Ejecución
1621	Contrato de recogida de basuras y residuos Total Programa 1621	200.000,00	-10.000,00	190.000,00	189.325,27	158.897,34		158.897,34	30.427,93	67,473
1622	Contratos de gestión de residuos Total Programa 1622	90.000,00	-10.000,00	90.000,00	87.369,86	91.837,30	4.467,44	87.369,86	30.427,93	2.630,14
163	Contrato de limpieza viaria Total Programa 163	384.000,00	-9.000,00	375.000,00	374.471,04	280.853,28	4.467,44	280.853,28	93.617,76	2.630,14
165	Mantenimiento del alumbrado público Energía eléctrica Total Programa 165	160.000,00	-29.250,00	130.750,00	114.189,22	114.189,22		24.089,90	1.694,27	528,96
170	Retribuciones básicas Otras remuneraciones: retenes Retribuciones básicas personal laboral temporal Gratificaciones Seguridad Social Mantenimiento y conservación de parques y jardines Aguas Suministros de repuestos de maquinaria, utillaje y elementos Trabajos realizados por otras empresas Total Programa 170	218.619,02	-29.250,00	189.369,02	196.568,49	196.806,71	138,22	196.668,49	1.694,27	10.776,61
170	Retribuciones básicas del personal laboral fijo Otras remuneraciones (indemnización)	8.000,00	-33.700,00	25.700,00	6.852,95	6.852,95		6.852,95	5.258,30	1.447,05
170	Retribuciones básicas del personal laboral fijo Otras remuneraciones (indemnización)	68.885,71	-16.583,15	52.302,56	71.854,08	66.595,78		66.595,78	5.258,30	-2.968,37
170	Mantenimiento y conservación de parques y jardines	15.000,00	-30.000,00	-15.000,00	11.491,33	11.491,33		11.491,33	3.508,67	3.508,67
170	Suministros de repuestos de maquinaria, utillaje y elementos	90.000,00	-3.700,00	86.300,00	81.146,73	75.275,91	106,59	75.275,91	5.870,82	5.153,27
170	Trabajos realizados por otras empresas	40.000,00	-30.000,00	10.000,00	3.115,32	3.221,91		3.115,32	6.884,68	6.884,68
231	Retribuciones básicas del personal laboral fijo Otras remuneraciones (indemnización)	443.504,73	-33.700,00	409.804,73	380.072,60	369.188,29	244,81	368.943,48	11.129,12	29.732,13
231	Retribuciones básicas del personal laboral fijo Otras remuneraciones (indemnización)	103.160,40	-16.583,15	86.577,25	86.577,25	86.577,25		86.577,25	11.129,12	29.732,13
231	Gratificaciones	24.042,87	-440,36	23.602,51	24.042,87	24.042,87		24.042,87	2.293,81	106,50
231	Seguridad Social	500,00	-3.500,00	-3.000,00	59,64	59,64		59,64	2.293,81	106,50
231	Mantenimiento de instalaciones Centro de Día, Juventud y Mujer	31.098,12	-3.500,00	27.598,12	27.491,62	25.197,81		25.197,81	2.293,81	106,50
231	Mantenimiento de instalaciones Centro de Día, Juventud y Mujer	1.000,00		1.000,00	193,60	193,60		193,60	806,40	806,40
	<b>Suma</b>	4.725.410,47	-193.521,79	4.531.888,68	3.931.329,72	3.776.951,56	16.311,48	3.760.640,08	170.789,64	600.558,96

*[Firma manuscrita]*  
CONCEJALA DE ECONOMIA Y HACIENDA



Mediante el código de identificación documental se garantiza la integridad del documento. El documento firmado por el sistema informático Firmador. Mediante el código de identificación documental se garantiza la integridad del documento. El documento firmado por el sistema informático Firmador.

**AYUNTAMIENTO DE DAGANZO DE ARRIBA**  
**PRESUPUESTO DE GASTOS 2015**

**ESTADO DE EJECUCIÓN DESDE**


**1/1/2015 HASTA 31/12/2015**

Fecha Obtención: 19/02/2016 12:30:53

Pág. 4

Org. Prog. Econ.	Clasificación	DENOMINACIÓN DE LAS APLICACIONES	Créditos Iniciales	Modificaciones	Créditos Totales	Obligaciones Reconocidas	Pagos Realizados	Reintegros de Gastos	Pagos Líquidos	Pendiente de Pago	Estado de Ejecución
231	21301	Mantenimiento de de instalaciones de Centro de Servicios Soc	3.000,00		3.000,00	2.264,04	2.264,04		2.264,04		735,96
231	22100	Energía eléctrica	15.000,00		15.000,00	17.625,90	17.625,90		17.625,90		-2.625,90
231	22101	Agua	1.500,00		1.500,00	1.377,24	1.143,69		1.143,69	233,55	122,76
231	22105	Productos alimenticios Hogar del Mayor	3.000,00		3.000,00	2.089,61	2.089,61		2.089,61		910,39
231	22612	Otros gastos Centro de Día	1.500,00		1.500,00	588,82	486,32		486,32	102,50	91,18
231	22613	Otros gastos Mujer	1.000,00		1.000,00	1.466,17	1.466,17		1.466,17		-466,17
231	22703	Contratos de gestión del Centro de Día	190.000,00	-21.700,00	168.300,00	169.420,98	154.983,48		154.983,48	14.437,50	-1.120,98
231	22711	Programa de Emergencia Social	5.000,00		5.000,00	9.329,20	9.329,20		9.329,20		-4.329,20
231	22712	Programa de Ayuda a Domicilio	18.000,00		18.000,00	12.508,37	11.931,09		11.931,09	577,28	5.491,63
231	22714	Otros programas Convenio Servicios Sociales	23.000,00	-1.200,00	21.800,00	18.508,50	16.708,50		16.708,50	1.800,00	3.291,50
		<b>Total Programa 231</b>	<b>420.801,39</b>	<b>-43.423,51</b>	<b>377.377,88</b>	<b>373.543,81</b>	<b>354.099,17</b>		<b>354.099,17</b>	<b>19.444,64</b>	<b>3.834,07</b>
311	22710	Servicio de recogida de animales	3.000,00		3.000,00	4.024,09	4.024,09		4.024,09		-1.024,09
311	22711	Contrato de desratización y desinsectación	14.000,00		14.000,00	8.657,40	8.657,40		8.657,40		5.342,60
		<b>Total Programa 311</b>	<b>17.000,00</b>		<b>17.000,00</b>	<b>12.681,49</b>	<b>12.681,49</b>		<b>12.681,49</b>		<b>4.318,51</b>
330	13000	Retribuciones básicas del personal laboral fijo	283.494,77	9.685,94	293.180,71	293.180,71	293.180,71		293.180,71		
330	13100	Retribuciones básicas personal laboral temporal	1.000,00	9.608,51	9.608,51	9.608,51	9.608,51		9.608,51		
330	15100	Gratificaciones	1.000,00		1.000,00	539,60	539,60		539,60		460,40
330	16000	Seguridad Social	85.348,43	12.727,44	98.075,87	97.393,99	88.075,87		88.075,87	9.318,12	691,88
330	21200	Mantenimiento de edificios y otras construcciones	1.000,00		1.000,00	6.225,49	6.225,49		6.225,49		-5.225,49
330	21300	Mantenimiento de maquinaria, instalaciones técnicas y utilla	3.000,00		3.000,00	7.557,13	7.557,13		7.557,13		-4.557,13
330	22100	Energía eléctrica	35.000,00		35.000,00	36.026,36	36.622,74	596,38	36.026,36		-1.026,36
330	22101	Agua	6.000,00		6.000,00	8.631,35	7.300,25		7.300,25	1.331,10	-2.631,35
330	22103	Combustibles y carburantes	42.000,00		42.000,00	25.037,31	25.037,31		25.037,31		16.962,69
330	22111	Suministros de repuestos de maquinaria, utillaje y elementos				2.524,62	2.524,62		2.524,62		-2.524,62
330	22610	Otros gastos de Educación				2.927,18	2.927,18		2.927,18		-2.927,18
		<b>Suma</b>	<b>5.557.253,67</b>	<b>-194.389,90</b>	<b>5.372.863,77</b>	<b>4.766.578,25</b>	<b>4.564.986,42</b>	<b>16.907,86</b>	<b>4.567.988,56</b>	<b>198.589,69</b>	<b>606.275,52</b>

*[Firma manuscrita]*  
CONCEJALA DE ECONOMIA Y HACIENDA



Mediante el código de identificación documental se asegura la integridad y autenticidad del documento. El documento firmado por el Ayuntamiento de Daganzo de Arriba, en su calidad de representante legal, se encuentra en el archivo de documentos de este Ayuntamiento. Mediante el código de identificación documental se asegura la integridad y autenticidad del documento. El documento firmado por el Ayuntamiento de Daganzo de Arriba, en su calidad de representante legal, se encuentra en el archivo de documentos de este Ayuntamiento.

**AYUNTAMIENTO DE DAGANZO DE ARRIBA**  
**PRESUPUESTO DE GASTOS 2015**


**ESTADO DE EJECUCIÓN DESDE**


**1/1/2015 HASTA 31/12/2015**

Fecha Obtenida: **19/02/2016 12:30:53**

Pág. **5**

Org. Prog.	Clasificación Econ.	DENOMINACIÓN DE LAS APLICACIONES	Créditos Iniciales	Modificaciones	Créditos Totales	Obligaciones Reconocidas	Pagos Realizados	Reintegros de Gastos	Pagos Liquidados	Pendiente de Pago	Estado de Ejecución
330	22713	Contrato de gestión de la Casa de Niños	100.000,00		100.000,00	100.000,00	100.000,00		100.000,00		
330	63300	Libros de texto	30.000,00	2.650,00	32.650,00	31.983,49	28.340,91	64,80	28.276,11	3.707,38	666,51
		Total Programa 320	586.843,20	34.671,89	621.515,09	621.635,74	607.940,32	661,18	607.279,14	14.356,60	-120,65
330	13000	Retribuciones básicas del personal laboral fijo	129.069,92		129.069,92	129.686,15	129.686,15		129.686,15		-616,23
330	13100	Retribuciones básicas del personal laboral temporal	20.000,00		20.000,00	19.785,18	19.785,18		19.785,18		214,82
330	15100	Gratificaciones	500,00		500,00	45,77	45,77		45,77	4.383,28	454,23
330	16000	Seguridad Social	44.870,98	7.500,00	52.370,98	50.667,74	46.284,46		46.284,46	4.383,28	1.703,24
330	21300	Mantenimiento de instalaciones	2.000,00		2.000,00	8.731,03	8.605,19		8.605,19	125,84	-6.731,03
330	21301	Mantenimiento de instalaciones Biblioteca	3.000,00		3.000,00	5.497,03	5.497,03		5.497,03		-2.497,03
330	22100	Energía eléctrica	10.500,00		10.500,00	10.807,08	10.807,08		10.807,08		-307,08
330	22101	Agua	1.500,00		1.500,00	1.552,19	1.325,03		1.325,03	227,16	-52,19
330	22103	Combustibles y carburantes	8.000,00		8.000,00	6.717,00	6.717,00		6.717,00		1.283,00
330	22609	Actividades culturales (Programación cultural)	10.000,00		10.000,00	363,00	363,00		363,00		9.637,00
330	22610	Otros gastos de Juventud e infancia	1.000,00		1.000,00	2.370,69	2.685,38	314,69	2.370,69		-1.370,69
330	22611	Otros gastos Biblioteca	2.500,00		2.500,00	1.734,08	1.034,08		1.034,08	700,00	765,92
330	22612	Festivos populares	100.000,00		100.000,00	120.470,98	120.413,93	2,95	120.410,98	60,00	-20.470,98
330	22613	Representación de la Pasión	6.000,00		6.000,00	6.715,50	6.715,50		6.715,50		-715,50
330	48900	Subvenciones a asociaciones y entidades sin ánimo de lucro	2.000,00		2.000,00	1.728,00	1.728,00		1.728,00		272,00
		Total Programa 330	340.940,90	7.500,00	348.440,90	366.871,42	361.692,78	317,64	361.375,14	5.486,28	-18.430,52
340	13000	Retribuciones básicas del personal laboral fijo	347.026,43		347.026,43	289.864,52	289.536,97	209,91	289.327,06	537,46	57.161,91
340	13100	Retribuciones básicas del personal laboral temporal	115.000,00	40.000,00	155.000,00	208.389,73	208.516,72	126,99	208.389,73		-53.389,73
340	15100	Gratificaciones	3.000,00		3.000,00	6.274,14	6.274,14		6.274,14		-3.274,14
340	16000	Seguridad Social	139.507,93	1.000,00	140.507,93	143.820,07	130.106,43		130.106,43	13.713,64	-3.312,14
340	21200	Mantenimiento de edificios y otras construcciones	15.000,00		15.000,00	555,87	555,87		555,87		14.444,13
340	21300	Mantenimiento de maquinaria, instalaciones técnicas y utilita	10.000,00		10.000,00	8.945,46	8.945,46		8.945,46		1.054,54
		<b>Suma</b>	6.557.728,93	-133.249,90	6.424.479,03	5.823.282,95	5.618.965,70	17.627,20	5.601.238,50	222.044,45	601.196,08

  
CONCEJALA DE ECONOMIA Y HACIENDA



**AYUNTAMIENTO DE DAGANZO DE ARRIBA**  
**PRESUPUESTO DE GASTOS 2015**


**ESTADO DE EJECUCIÓN DESDE 1/1/2015 HASTA 31/12/2015**

Fecha Obtención: 19/02/2016 12:30:53

Pág. 6

Org. Prog. Econ.	Clasificación	DENOMINACIÓN DE LAS APLICACIONES	Créditos Iniciales	Modificaciones	Créditos Totales	Obligaciones Reconocidas	Pagos Realizados	Reintegros de Gastos	Pagos Líquidos	Pendiente de Pago	Estado de Ejecución
340	21400	Mantenimiento de material de transporte	1.000,00		1.000,00	815,45	815,45		815,45		184,55
340	22100	Energía eléctrica	65.000,00		65.000,00	70.917,31	70.917,31		70.917,31		-5.917,31
340	22101	Agua	13.000,00		13.000,00	19.314,89	17.081,38		17.081,38	2.233,51	-6.314,89
340	22103	Combustibles y carburantes	36.000,00		36.000,00	15.078,70	15.078,70		15.078,70		20.921,30
340	22104	Vestuario	2.000,00		2.000,00	480,87	480,87		480,87		1.519,13
340	22106	Productos farmacéuticos y material sanitario	1.000,00		1.000,00						1.000,00
340	22110	Productos de limpieza y aseo	5.000,00		5.000,00	1.836,21	1.836,21		1.836,21		-1.836,21
340	22111	Suministros de repuestos de maquinaria, utillaje y elementos	5.000,00		5.000,00	6.745,95	6.745,95		6.745,95		-1.745,95
340	22400	Primas de seguros	16.000,00		16.000,00	16.055,36	16.055,36		16.055,36		-55,36
340	22609	Actividades deportivas	35.000,00		35.000,00	37.459,20	36.249,70	89,68	36.160,02	1.299,18	-2.459,20
340	22610	Licencias federativas	16.000,00		16.000,00	13.075,00	13.095,42	20,42	13.075,00		2.925,00
340	22712	Trabajos realizados por otras empresas	50.000,00	-1.000,00	49.000,00	40.653,36	40.653,36		40.653,36		8.346,64
340	48900	Transferencias a Club Baloncesto Daganzo	16.000,00		16.000,00	16.437,75	16.437,75		16.437,75		-437,75
340	48901	Transferencias a Club Deportivo Daganzo	10.000,00	-9.000,00	1.000,00	288,11	288,11		288,11		71,89
340	48902	Transferencias Club Deportivo Elemental Patroale Guadalajara	5.750,00	-2.000,00	3.750,00	4.153,56	3.657,50		3.657,50	496,06	-403,56
340	48903	Transferencias a Agrupación Deportiva Sprint	2.100,00		2.100,00	1.320,00	1.320,00		1.320,00		780,00
340	48904	Transferencias a Club Balonmano Daganzo	1.200,00	-650,00	550,00						550,00
340	48905	Transferencias a deportistas, clubes y otras entidades depor	2.000,00	-2.000,00							
430	22610	Total Programa 430	906.584,36	26.350,00	932.934,36	902.481,51	884.648,66	447,00	884.201,66	18.279,85	30.452,85
912	10000	Retribuciones básicas y otras remuneraciones de los miembros	1.000,00		1.000,00						1.000,00
912	22601	Atenciones protocolarias y representativas	215.000,00		215.000,00	219.397,75	219.397,75		219.397,75		-4.397,75
912	22602	Publicidad y propaganda	1.000,00		1.000,00	5.227,20	5.227,20		5.227,20		903,94
		<b>Suma</b>	7.053.778,93	-147.889,90	6.905.879,03	6.282.635,68	6.064.299,78	17.737,30	6.066.562,48	226.073,20	613.243,35

*[Firma manuscrita]*  
CONCEJALA DE ECONOMIA Y HACIENDA



Mediante el código de identificación electrónica puede comprobar la autenticidad de este documento. El documento está firmado. Mediante el código de identificación electrónica puede comprobar la autenticidad de este documento.

**AYUNTAMIENTO DE DAGANZO DE ARRIBA**  
**PRESUPUESTO DE GASTOS 2015**

**ESTADO DE EJECUCIÓN DESDE**


**1/1/2015 HASTA 31/12/2015**

Fecha Obtención: 19/02/2016 12:30:53

Pág. 7

Org. Prog. Econ.	Clasificación	DENOMINACIÓN DE LAS APLICACIONES	Créditos Iniciales	Modificaciones	Créditos Totales	Obligaciones Reconocidas	Pagos Realizados	Reintegros de Gastos	Pagos Líquidos	Pendiente de Pago	Estado de Ejecución
912	23000	Dietas de los miembros de los órganos de gobierno Total Programa 912	1.000,00		1.000,00						1.000,00
920	12000	Sueldos del Grupo A1	218.000,00		218.000,00	224.721,01	224.721,01		224.721,01		-6.721,01
920	12003	Sueldos del Grupo C1	14.677,32		14.677,32	15.523,50	15.523,50		15.523,50		-846,18
920	12006	Trienios	19.769,68		19.769,68	20.935,18	20.935,18		20.935,18		-1.165,50
920	12009	Recuperación extra 2012 funcionarios	9.978,36	-8.100,00	9.978,36	10.154,22	10.154,22		10.154,22		-175,86
920	12100	Complemento de destino	8.100,00		8.100,00						
920	12101	Complemento específico	25.245,50		25.245,50	25.162,05	25.162,05		25.162,05		83,45
920	12103	Otros complementos	48.925,94		48.925,94	48.812,96	48.812,96		48.812,96		112,98
920	13000	Retribuciones básicas del personal laboral fijo	3.322,06		3.322,06	3.274,60	3.274,60		3.274,60		47,46
920	13002	Retribuciones básicas del personal laboral	286.774,20	-20.000,00	246.774,20	226.548,52	226.548,52		226.548,52		20.225,68
920	13100	Recuperación extra 2012 personal laboral	16.200,00	-15.776,38	423,62	291,42	291,42		291,42		132,20
920	15100	Retribuciones básicas del personal laboral temporal	20.000,00		20.000,00	31.141,51	31.141,51		31.141,51		-11.141,51
920	16000	Gratificaciones	2.000,00		2.000,00	4.852,45	4.852,45		4.852,45		-2.852,45
920	16204	Seguridad Social	182.211,98		182.211,98	183.501,25	167.997,94		167.997,94	15.503,31	-1.289,27
920	20200	Acción social	2.000,00		2.000,00						2.000,00
920	20300	Arrendamientos de edificios y otras construcciones	30.000,00	-3.000,00	27.000,00	26.034,95	26.034,95		26.034,95		965,05
920	20301	Arrendamiento de fotocopiadoras e impresoras	5.000,00	-3.000,00	2.000,00	1.456,47	1.211,63		1.211,63	246,84	541,53
920	21200	Otros arrendamientos de maquinaria, instalaciones y utillaje	1.000,00		1.000,00	196,02	196,02		196,02		803,98
920	21201	Mantenimiento de edificios y otras construcciones	5.000,00		5.000,00	6.621,46	6.621,46		6.621,46		-1.621,46
920	21300	Cuotas de comunidades de propietarios	2.000,00		2.000,00	302,50	302,50		302,50		1.697,50
920	21301	Mantenimiento de maquinaria, instalaciones técnicas y utilla	4.000,00		4.000,00	2.692,18	2.692,18		2.692,18		1.307,82
920	21302	Mantenimiento de sistemas de seguridad edificios municipales	20.000,00		20.000,00	19.053,56	19.053,56		19.053,56		946,44
920	21600	Mantenimiento de ascensores de edificios municipales	15.000,00		15.000,00	26.698,01	26.698,01		26.698,01		-11.698,01
		Mantenimiento de equipos para procesos de información									
		<b>Suma</b>	7.754.983,97	-197.776,28	7.557.207,69	6.945.880,49	6.721.904,44	17.737,30	6.704.067,14	241.823,35	611.317,20

  
CONCEJALA DE ECONOMIA Y HACIENDA



**AYUNTAMIENTO DE DAGANZO DE ARRIBA**  
**PRESUPUESTO DE GASTOS 2015**

**ESTADO DE EJECUCIÓN DESDE**


**1/1/2015 HASTA 31/12/2015**

Fecha Obtención: **19/02/2016 12:30:53**

Pág. **8**

Org. Prog. Econ.	DENOMINACIÓN DE LAS APLICACIONES	Créditos Iniciales	Modificaciones	Créditos Totales	Obligaciones Reconocidas	Pagos Realizados	Reintegros de Gastos	Pagos Líquidos	Pendiente de Pago	Estado de Ejecución
920	Material ordinario no inventariable	10.000,00		10.000,00	11.330,01	9.944,93		9.944,93	1.385,08	-1.330,01
920	Material informático no inventariable	2.000,00		2.000,00	1.072,10	1.072,10		1.072,10		927,90
920	Energía eléctrica	6.000,00	29.250,00	35.250,00	42.219,53	42.219,53		42.219,53	38,62	-6.969,53
920	Agua	500,00	3.700,00	4.200,00	3.938,37	3.899,75		3.899,75		261,63
920	Vestuario	1.000,00		1.000,00	6.602,15	6.602,15		6.602,15	785,71	1.000,00
920	Productos de limpieza y aseo	10.000,00		10.000,00	26.141,62	25.355,91		25.355,91	4.281,59	3.858,38
920	Servicios de Telecomunicaciones	30.000,00		30.000,00	19.871,99	15.590,40		15.590,40		-4.871,99
920	Comunicaciones postales	15.000,00		15.000,00	22.789,15	26.821,87	4.032,72	22.789,15		2.210,85
920	Primas de seguros	25.000,00		25.000,00	881,88	881,88		881,88	28,99	-881,88
920	Tributos estatales	15.000,00		11.000,00	8.879,50	8.850,51		8.850,51	28,99	2.120,50
920	Publicación en Diarios Oficiales	50.000,00	-4.000,00	46.000,00	207.159,39	206.102,66	426,26	205.676,40	1.482,99	12.840,61
920	Jurídicos, contenidos	1.300,00	170.000,00	171.300,00	1.138,93	1.138,93		1.138,93		161,07
920	Cuotas Federaciones de Municipios	1.500,00		1.500,00	16.342,04	15.084,96		15.084,96	1.257,08	1.500,00
920	Gastos funcionamiento del Juzgado de Paz	10.500,00		10.500,00	16.342,04	15.084,96		15.084,96	1.257,08	-5.842,04
920	Contrato de mantenimiento climatización y calderas	5.000,00		5.000,00	13.050,82	13.050,82		13.050,82	363,00	-1.050,82
920	Vigilancia de la salud	12.000,00		12.000,00	19.616,59	19.253,59		19.253,59		5.383,41
920	Trabajos realizados por otras empresas	25.000,00		25.000,00	30.283,69	29.799,69		29.799,69	484,00	-8.283,69
920	Contratos de suministro de sistemas de gestión administrativ	22.000,00		22.000,00	50.592,11	50.592,11		50.592,11		8.234,17
920	Contrato de servicios de recaudación eléctrica	60.000,00	-1.173,72	58.826,28	50.592,11	50.592,11		50.592,11		774,00
920	Locomoción del personal no directivo	1.000,00		1.000,00	226,00	226,00		226,00		74,00
920	Otras indemnizaciones	1.000,00		1.000,00	257,00	257,00		257,00		74,00
920	Intereses de demora	352		1.43,73	143,73	143,73		143,73		-143,73
920	Intereses por leasing nave industrial	1.500,00		1.500,00	319,37	319,37		319,37		1.180,63
920	Equipos para procesos de información	20.000,00	-1.520,00	18.480,00	41.518,23	41.518,23		41.518,23		18.480,00
920	Cuotas netas de contrato de leasing de nave industrial	40.000,00	1.520,00	41.520,00	41.518,23	41.518,23		41.518,23		1,77
	<b>Suma</b>	<b>8.120.283,97</b>		<b>8.120.283,97</b>	<b>7.470.264,69</b>	<b>7.240.530,56</b>	<b>22.196,28</b>	<b>7.218.334,28</b>	<b>251.930,41</b>	<b>650.019,28</b>

*[Firma manuscrita]*  
CONCEJALA DE ECONOMIA Y HACIENDA



Este documento puede imprimirse o guardarse en formato PDF. Mediante el código de verificación electrónica puede comprobar la autenticidad de los documentos. Para más información consulte el sitio web de la Concejalía de Economía y Hacienda. Este documento es propiedad de la Concejalía de Economía y Hacienda. No se permite su reproducción total o parcial sin el consentimiento escrito de la Concejalía de Economía y Hacienda.



AYUNTAMIENTO DE DAGANZO DE ARRIBA  
PRESUPUESTO DE GASTOS 2015

ESTADO DE EJECUCIÓN DESDE


1/1/2015 HASTA 31/12/2015

Fecha Obtención: 19/02/2016 12:30:53

Pág. 9

Org.	Clasificación Prog. Econ.	DENOMINACIÓN DE LAS APLICACIONES	Créditos Iniciales	Modificaciones	Créditos Totales	Obligaciones Reconocidas	Pagos Realizados	Reintegros de Gastos	Pagos Líquidos	Pendiente de Pago	Estado de Ejecución
	931	Total Programa 920	1.086.505,04	147.899,90	1.214.404,94	1.177.829,01	1.156.230,78	4.458,98	1.151.771,80	26.857,21	36.775,93
	931	Sueldos del Grupo A1	14.677,32		14.677,32	15.515,88	15.515,88		15.515,88		-838,56
	931	Sueldos del Grupo C1	29.654,52		29.654,52	30.532,25	30.532,25		30.532,25		-877,73
	931	Trienios	9.435,98		9.435,98	9.111,46	9.111,46		9.111,46		324,52
	931	Complemento de destino	31.087,00		31.087,00	30.821,58	30.821,58		30.821,58		265,42
	931	Complemento específico	57.211,56		57.211,56	56.852,23	56.852,23		56.852,23		359,33
	931	Otros complementos	3.922,06		3.922,06	3.171,12	3.171,12		3.171,12		750,94
	931	Retribuciones básicas personal laboral fijo				21.232,62	21.232,62		21.232,62		-21.232,62
	931	Retribuciones básicas del personal laboral fijo	20.747,02		20.747,02	879,64	879,64		879,64		20.747,02
	931	Gratificaciones	500,00		500,00	41.642,60	38.022,05		38.022,05	3.620,55	-379,64
	931	Seguridad Social	42.871,22		42.871,22	209.759,38	206.138,83		206.138,83	3.620,55	1.228,62
		Total Programa 931	210.106,68		210.106,68	7.680.024,07	7.446.669,39	22.196,28	7.424.473,11	265.550,96	347,30
		Suma	8.330.380,65		8.330.380,65						650.366,58

*[Firma manuscrita]*  
CONCEJALA DE ECONOMIA Y HACIENDA



Esta es una copia impresa de un documento electrónico. Puede comprobar la veracidad de la información mediante el código de verificación que aparece en la parte superior izquierda de este documento. El documento está firmado. Mediante el código de verificación puede comprobar la validez de la firma electrónica de los documentos firmados en los documentos electrónicos o imprimir una copia impresa.